

Workshop 2:

Canva für fortgeschrittene Nicht-Grafiker:innen – Schöpfe die Möglichkeiten aus!

Vereinsforum Halle | 16. März 2024
Christian Kirchner & Sofia Tscholakidi
Freiwilligen-Agentur Halle-Saalkreis



Kennenlernen



Stellt euch vor :)

- Name
- Verein oder Institution
- Darum habe ich mich für den Workshop angemeldet
- So gut kenne ich mich mit Canva aus (Von 1 - 10)



Unser Plan

Teil 1



01

Setup, Ankommen & Kennenlernen

02

Fresh Up Canva:
die wichtigsten Funktionen im Überblick

03

Organisieren in Canva:
Teams anlegen und Übersicht schaffen

04

Markenunterlagen:
Marke eintragen und anwenden

05

Magic Studio:
Content mit KI-Power erstellen

Unser Plan Teil 2



06

Tipps & Tricks
fürs einfache Gestalten mit Canva

07

Whiteboard und Präsentation:
Canva im Arbeitsalltag nutzen

08

Apps in Canva:
Weitere Möglichkeiten zum kreativen
Arbeiten

09

Zeit für eure Fragen

10

Abschlussrunde: Blitzlicht

Wofür nutzt ihr Canva?


Was möchtet ihr heute über Canva lernen?



Fresh Up Canva
das Wichtigste
im Überblick

Canva - Getting Started

- Online collaboratives Arbeiten (Web & App)
- Erstellung von visuellen Inhalten
- Canva Editor ist die Arbeitsfläche
- Templates und Formate vorhanden
- Drag and Drop Prinzip
- Stetig wachsender Funktionsumfang
(Videoschnitt, KI, Druckprodukte,...)



Canva Abo Modelle

- Canva Free: kostenfrei, für 1 Person, beinhaltet alle Basic Funktionen
- Canva Pro: 109,99 Euro pro Jahr, bietet alle Vorlagen und Grafiken zur Nutzung, 1 TB Speicher
- Canva Teams: Ab 240 Euro für 5 Personen
- Canva for NPOs



Lasst uns gemeinsam ein Dokument erstellen

Organisieren in Canva *Teams anlegen und Übersicht schaffen*



Tipps, um Zeit mit und in Canva zu sparen

- Ordner anlegen
- Designs immer präzise benennen
- Einzelne Folien im Design benennen
- Canva-Vorlagen nutzen
- Notizfunktion für die Arbeit im Team
- Uploads benennen (Für Suchfunktion)
- Shortcuts nutzen (Siehe Linkliste)



Markenunterlagen

Marke eintragen und anwenden



Warum eine Marke anlegen?

- Die meisten Vereine haben Logos und Farben, die immer wieder benötigt werden
- Corporate Identity schaffen
- Abweichende Logoverversionen und Farben sind problematisch
- Canva Marken bietet die Möglichkeit alle wichtigen Unterlagen immer parat zu haben



Was beinhaltet die Marke in Canva

- Logos
- Farben
- Schriftarten
- Markenstimme
- Fotos
- Grafiken
- Symbole



Schauen wir uns das mal in Canva an!



Magic Studio


Content mit KI-Power erstellen

Prompt: Erstelle ein Bild, dass das Magic Studio von Canva zeigt

Was ist Canva Magic Studio?

- Vereint mehrere KI-gestützte Funktionen / Tools von Canva
- Im Oktober 2023 eingeführt
- Beinhaltet Tools für Bilder, Videos, Designs und Text
- Designs von Grund auf neu erstellen oder bestehende Designs verbessern
- Alles in einer Plattform

Magic Studio



*Schauen wir uns das Magic Studio mal
in Canva an und probieren es aus!*

Magic Studio: Hilfreichste Tools im Überblick

- Hintergrund-Entferner: Mit einem Klick den Hintergrund eines Bildes entfernen, mit dem Pinsel Auswahl verfeinern
- Magic Eraser: ungewollte Elemente auf einem Bild entfernen. Einfach Element mit Pinsel markieren und es wird automatisch gelöscht.
- Magic Expand: Vergrößerung eines Bildes in jede beliebige Richtung
- Magic Edit: Teile eines Bildes verändern. Dazu gewünschten Teil des Bildes mit Pinsel auswählen und dann beschreiben, was verändert werden soll

Magic Studio: Hilfreichste Tools im Überblick

- Magic Grab: Motiv, das in ein Bild eingebettet war, von dieser Position verschieben und woanders platzieren.
- Grab Text: Text aus einem Foto mit einem Klick herauslösen und bearbeitbar machen
- Magic Write: Generiert Text auf Basis einer Beschreibung. Einfach kurzen Überblick über den Inhalt eingeben und Text wird erstellt
- Magic Switch: Größe/Format oder Sprache eines Designs mit einem Klick automatisch ändern lassen



Tipps & Tricks
fürs einfache Gestalten mit Canva

***Schauen wir uns das direkt
in Canva an!***

Tipps & Tricks fürs einfache Gestalten mit Canva

Leiste oben -> Datei -> Einstellungen

- Lineale und Führungslinien anzeigen
- Barrierefreiheit des Designs prüfen

Seitenleiste -> Marken -> Farben: Umsortieren

- Umsortieren-Funktion bei Marke

Rechtsklick, dann Anleitungen

- Hilfslinien hinzufügen bei Bedarf

Leiste über Arbeitsfläche:

- Position: Ebenen nutzen
- Farbroll-Symbol: Stil kopieren
- Schloss-Symbol: Einzelne Elemente sperren





Whiteboard und Präsentationen Canva im Arbeitsalltag nutzen

Canva als Tool für den Arbeitsalltag

- Canva funktioniert auch als Tool zum kollaborativen Arbeiten
- Präsentationen wie in PowerPoint
- Alles in der Cloud und immer für alle Teammitglieder abrufbar



Präsentationen und präsentieren

- Viele Vorlagen für verschiedene Präsentationen verfügbar
- Übergänge, Medien, etc. einfügen
- Zeigen und Aufnehmen
- Autoplay und Vortragendenansicht
- Canva Live



Whiteboard

- Unendlich große Gestaltungsfläche
- Wird wie ein normales Design angelegt
- Bietet viele spannende Vorlage für Retros, Kanban Boards, etc.
- In Kombination mit den Zeichentools
- Jedes Design/ Dokument kann per Rechtsklick zu einem Whiteboard erweitert werden



Schauen wir uns das Whiteboard an



Apps in Canva

Weitere Möglichkeiten zum kreativen Arbeiten

Nützliche Apps in Canva

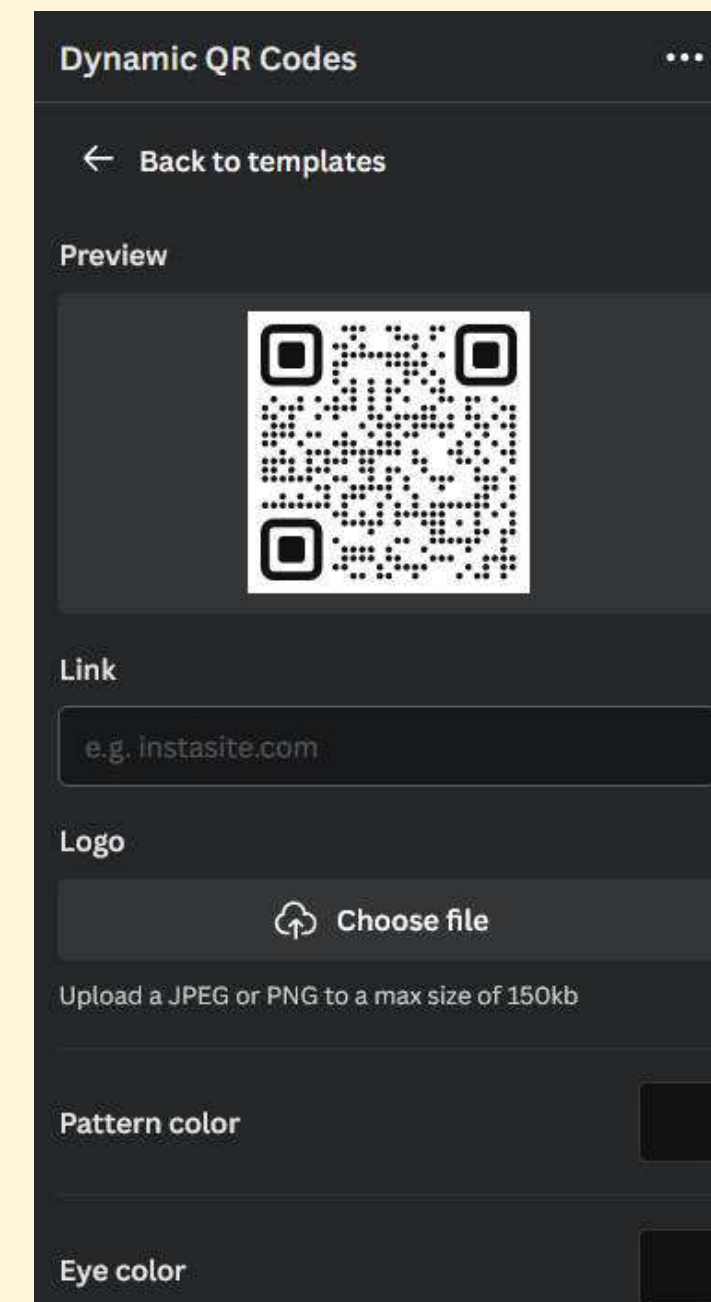
Seitenleiste im Canva Editor -> Apps -> Suchleiste nutzen

- Type Gradient - Schrift mit Verlauf gestalten
- **QR Generator / Dynamic QR codes**
- Later - Inhalte für verschiedene Plattformen planen)
- Google Maps - Karten in das Design einfügen
- Mockups - Vorlagen, in die man seine Designs einfügen kann
- Soundraw - findet die passende Musik für ein Video
- **Character Builder**
- **Voice Over**
- **Brandfetch**

Nützliche Apps in Canva

QR Generator / Dynamic QR codes

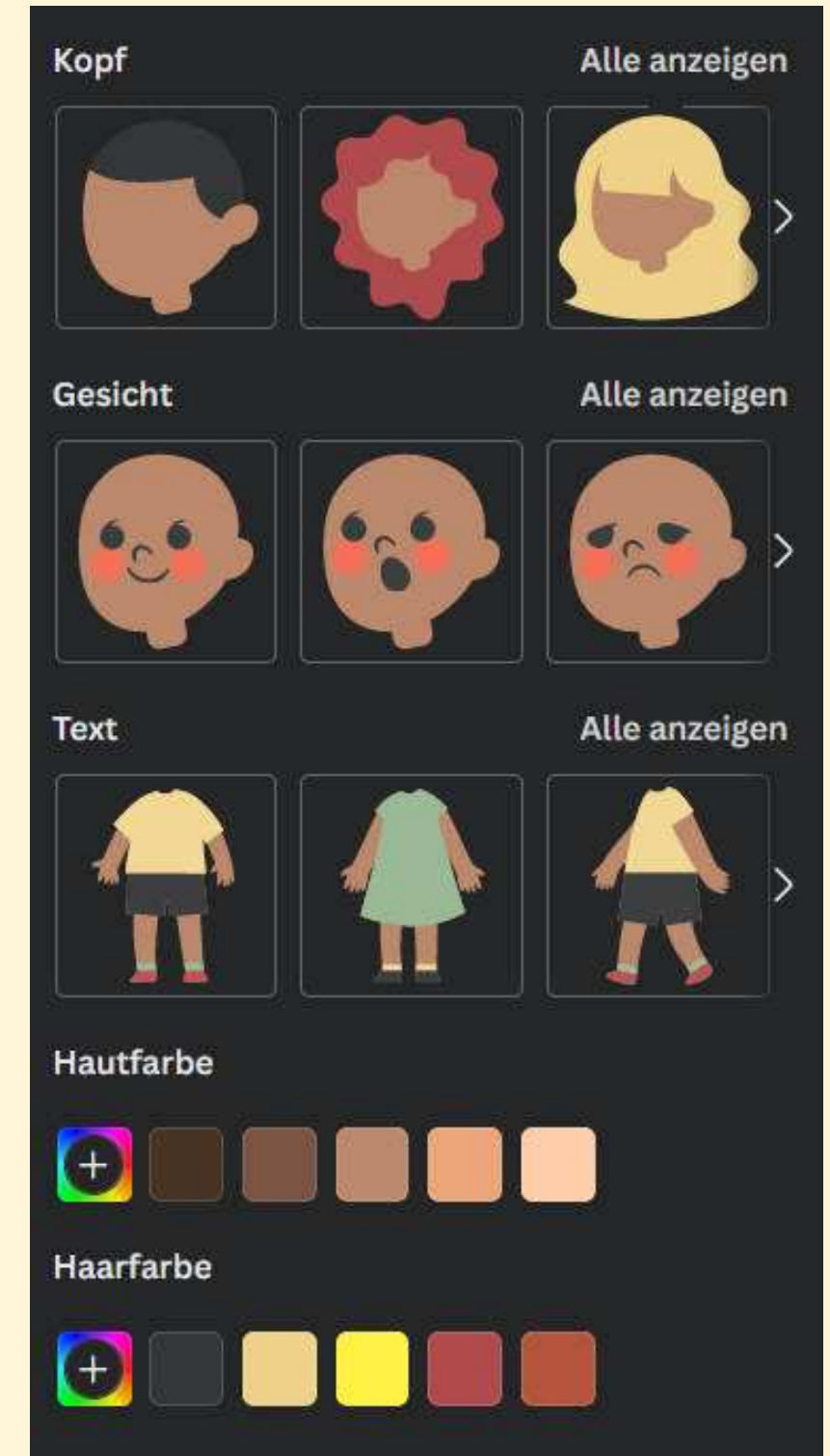
- QR Codes direkt in Canva erstellen
- Mit Dynamic QR Codes den Code selbst gestalten (Farben, Logo, etc. ...)
- Nützlich für Druckprodukte



Nützliche Apps in Canva

Character Builder

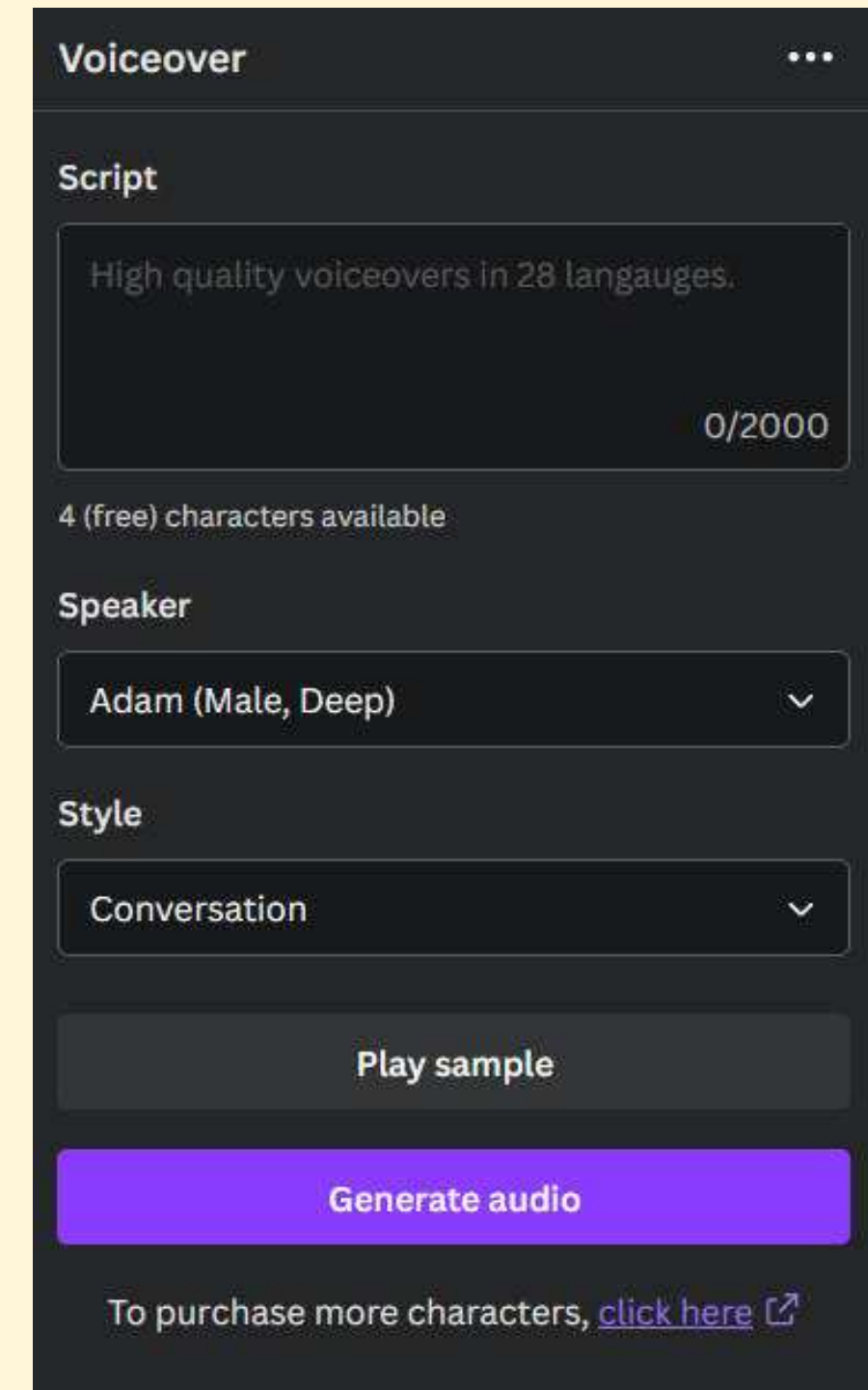
- Personen/ Figuren basteln
- Bietet sich an, wenn man mal nicht die passende Grafik findet
- Große Auswahl an Möglichkeiten, aber trotzdem übersichtliche Bedienung



Nützliche Apps in Canva

Voice Over


- Texte von einer KI Stimme einsprechen lassen
- Bietet sich an bei Erklärvideos oder Content für Instagram / TikTok
- Leider nach 2.000 genutzten Zeichen kostenpflichtig
- Gibt mehrere Apps dieser Art (Suche nach "KI Voice")



Nützliche Apps in Canva

Brandfetch

- Datenbank von Markenunterlagen
- Logos, Farben und Bilder verschiedener Marken verfügbar
- Achtung: Logos von bspw. Förderern ändern sich gelgentlich





Hilfreiche Links rund um Canva

Canva für Non-Profit-Organisationen:

www.canva.com/de_de/canva-fuer-non-profit-organisation/

Canva Magic Studio im Überblick:

www.canva.com/de_de/magic/

So verwendest du Magic Studio sicher und gesetzmäßig:

www.canva.com/de_de/help/using-magic-studio-safely-and-legally/

Canva Shortcuts / Tastenkombinationen:

https://www.canva.com/de_de/help/keyboard-shortcuts/

So geht Canva - YouTube Account mit Tutorials auf Deutsch:

<https://www.youtube.com/@SogehCanva>



Zeit für eure Fragen

Blitzlicht zum Abschluss

- Diese Canva-Funktion werde ich in Zukunft sicher nutzen
- Dieses Canva-Funktion ist für mich eher Spielerei / unwichtig
- So gut kenne ich mich nach diesem Workshop mit Canva aus (Von 1 - 10)



Prompt:
Eine Illustration von glücklichen Menschen nach einem Workshop, die jetzt viele gute Ideen haben

Danke für eure Aufmerksamkeit!

Kontakt:

Christian Kirchner & Sofia Tscholakidi
Freiwilligen-Agentur Halle-Saalkreis e.V.

Telefon: 0345/ 68 56 857

Mail: hallo@freistil-lsa.de

Website: freiwilligenagentur-halle.de

